

DOKUMENTI VERSION 1.0

JANUARY 1, 2015



FATURIMI I THJESHTE PROFESIONAL

V4.0

SISTEMI I THJESHTE I FATURIMIT V4.0

Puna me aplikacion (Regjistrimi dhe Shitja)

PRISHTINE

Faturimi I Thjeshte Profesional v4.0

Permbajtja

Faqe rezervuar per shenime	3
Cfare permban ky dokument	4
Qasja ne sistem.....	5
Startimi aplikacioni	6
Qasja ne shenimet te aplikacionit.....	7
Fillimi punes me aplikacion.....	8
Rexhistrimet	9
Kutija per rexhistrimin e artikujve	Error! Bookmark not defined. 11
Rexhistrimi artikujve	11
Rexhistrimi i artikullit te njejte	15
Azhornimi artikullit ekzistues	17
Fshirja e Artikullit	20
Shitja.....	21
Shitja me Barcode.....	23
Lista per shitje - Faturimi	24
Lista per shitje – ndryshimi vlerave per 1 artikull	25
Lista per shitje – largimi i artikullit nga lista.....	26
Rexhistrimi (kalkulimi) I nje Fature blerese	24

FAQE REZERVUAR PER SHENIME

CFARE PERMBAN KY DOKUMENT

Ky dokument permban perskrimin se si te punohet me kete aplikacion

Manuli tregon vetem se si behet shitja

- 1.) Qasja ne sistem
- 2.) Skanimi me barcode dhe vendosja ne fature
- 3.) Shenimi artikullit me numer serial dhe vendosja ne fature
- 4.) Rregullimi sasise ne fature
- 5.) Vendosja e shumes se te hollave te pranuar
- 6.) Kthimi kusurit
- 7.) Faturimi
- 8.) Ndryshimi parolles

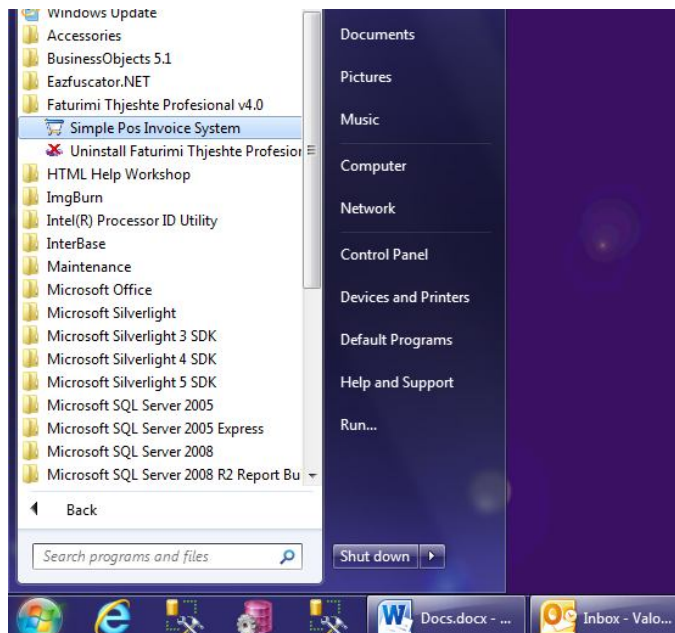
Verejtje :

Nese punohet ne Demo mode atehere nuk do paraqiten infot e programit

QASJA NE SISTEM

Klikojme ne menu

- ➔ Faturimi Thjeshte Profesional v4.0
- ➔ Simple Pos Invoice System



Pasi qe te klikojme aty na paraqitet splash screen per te na treguar se si deshirojme te punojme .

STARTIMI APLIKACIONI

aplikcioni nuk ka licence valide

Mire se vini ne programin Simple Pos Invoice System v4.0



DEMO

Register Application

Close

Perkrahja Online

Manuali



Information Technology Development And Business Center
Rr. Agim Zhitija nr.27
Prishtine - 10000
Kosove

Kontakti ne Telefoni : 045 674 672
Kontakti ne email : support@itdbcks.net

Pas startimit te aplikacionit “me rastin e instalimit te pare” na shfaqet kjo dritare e cila na mundeson licencimin apo punen me aplikacion perkohesishte “15 dite deri sa te behet licencimi tij”

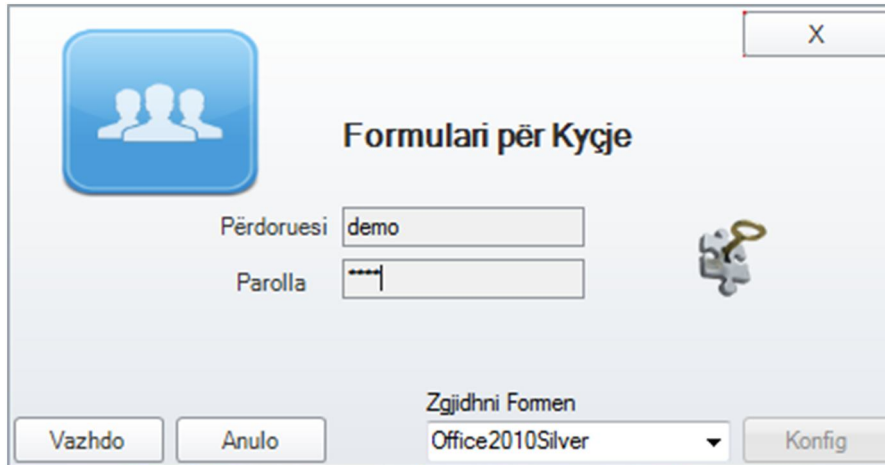
Nese kemi paguar licencen atehere mund te licencojme menjehere nese jo atehere perkohesishte mund te vazhdojme te punojme me program me klikimin ne butonin **DEMO**

Nese nuk jemi te sigurte per licencim apo per blerje ne mund t’a testojme aplikacionin duke e provuar 15 dite ashtu qe sa here te na hapet te klikojme ne butonin DEMO “e cila pas 15 diteve testimit” do te humbet.

Verejtje: Kjo dritare e cekur ne foton me larte paraqitet vetem nese progarmi eshte demo, kurse pas licensimit hapet direkt formulari I Kycjes.

QASJA NE SHENIMET TE APLIKACIONIT

as



Pasi qe eshte hera e pare qe i qasemi ne sistem atehere nese nuk e kemi te licencuar dhe nese punojme si DEMO atehere te perdoruesi shenojme fjalen demo si dhe te parolla shenojme fjalen demo e cila ka funksione te plota deri sa te behet licencimi aplikacionit .

Kufizimet te cilat i ka perdoruesi demo jane :

- 1.) Nuk tregon kohen e licencimit edhe info
- 2.) Nuk lejon ndryshimin e passwordit
- 3.) Nuk lejon rexhistrimin e perdorueseve te rinje dhe menaxhimin e tyre
- 4.) Punon me te drejtat te plota vetem 15 dite pas te ciles duhet patjeter te licencohet qe te vazhdoje puna me te.

Faturimi I Thjeshte Profesional v4.0

FILLIMI PUNES ME APLIKACION

Perdoruesi : **demo**

Parolla : **demo**

Formulari për Kycje

Përdoruesi: demo

Parolla: ****

Zgjidhni Fomen: Office2010Silver

Vazhdo Anulo Konfig

Per te vazhduar me teje klikojme ne butonin " **VAZHDO** " pas te ciles na hapet dritarja qe vijone:

Sistem i thjeshte faturimi per pike te shitjes v4.0

REGJISTRIMET RAPORTET ADMINISTRIMI FINANCAT

IF1 - Shto Artikull Ne List
IF2 - Fature e Re | F3 Anulo Faturen
IF4 - Ndrysho Artikullin ne List | F5 - Cmimi Paket
IF8 - Paqesa | F9 - Shitja (Fiskale)
Informate

Fjalikalimi Shitjet Mesazhet Rreth OnlineHelp Log On /..

2015-01-01 | Nesscafe Claik 200g l | 3.9 EUR | Bleres Qytetar | 0

Nr	Barkodi	Artikulli	Njesia	CmShi...	Sasia	Rabati	Totali me Tvsh

Kusuri 0.00 Paguar 0.00 Rabat(%) 0.00 Totali me Tvsh 0.00

Ngarko Arka Fiskale (edhe A4) Fature Anulo Per Pagese

[Moduli i Shitjes]

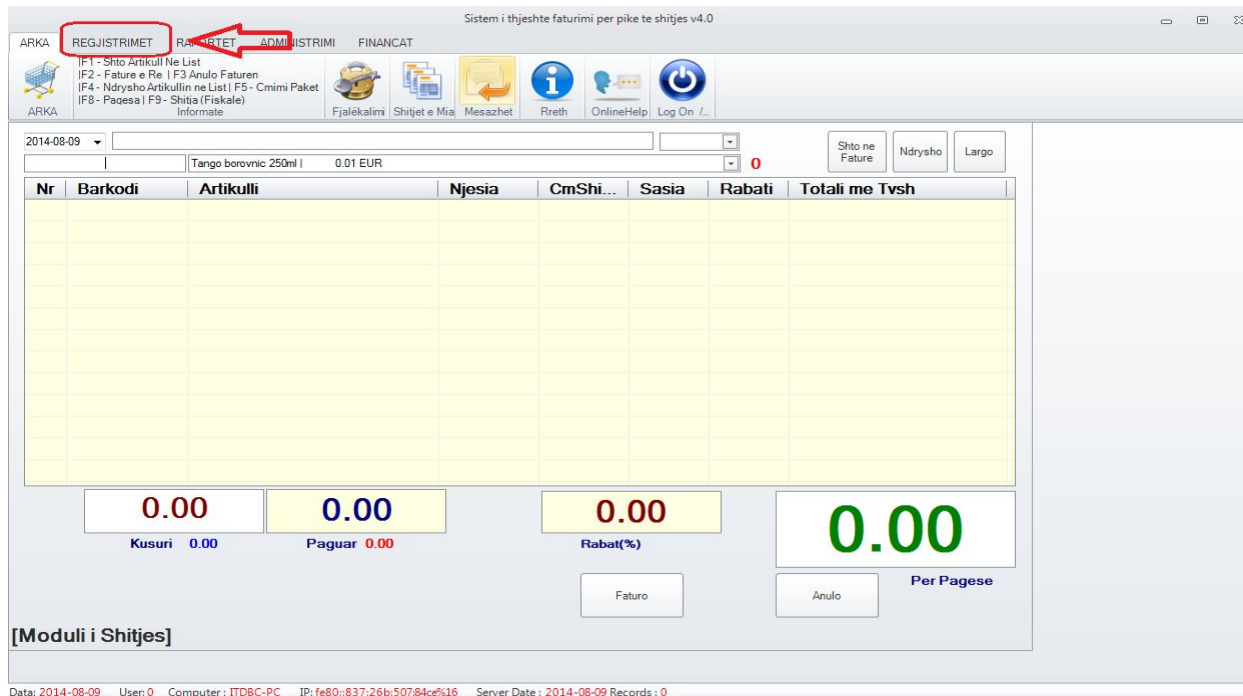
Data: 2015-06-02 User:1000 Computer: BESNIKBAJRAMI IP: fe80::3031:848f:d3df9dda%12 Server Date: 2015-06-02 Records: 0

Faturimi I Thjeshte Profesional v4.0

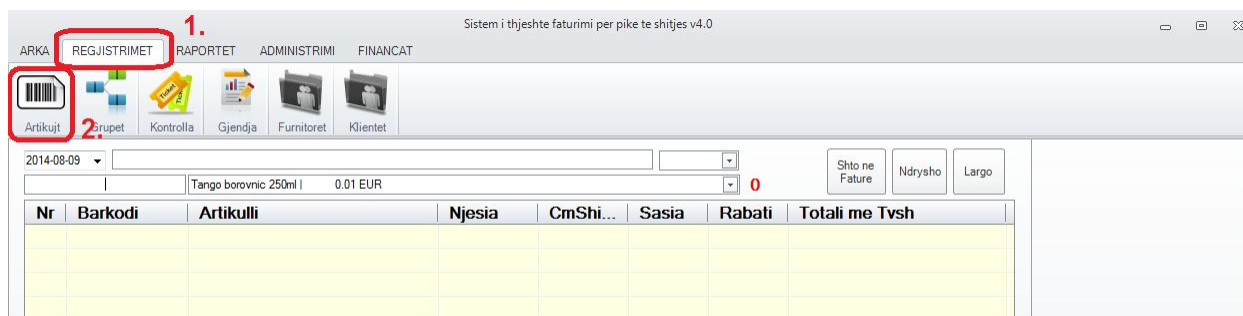
Tani pasi qe te kemi hyre ne aplikacion mund te vazhdojme me tej.

REXHISTRIMET

Pasi qe te jemi qasur per here te pare na duhet te fillojme me regjistrimin e artikujve te cilat deshirojme te i shfaqim ne shitje.



Klikojm ne Tab-in e rrrumbullakuar " **REGJISTRIMET** " qe te hapen ikonat qe mundesojne rexhistrimin e artikujve te ri.



Hapat te cilet duhet ti ndjekim:

1. Regjistrimet

2. Artikujt

Pasi te kikojme " Artikujt " hapet dritarja qe vijone me posht.

The screenshot shows a software interface for managing articles. At the top, there are several icons and a menu bar. Below that, there is a form with the following fields and controls:

- 1.** ID (text input)
- 2.** Artikulli (Perskrimi) (dropdown menu)
- 3.** Barkodi (text input)
- 4.** Aktive (checkbox, currently checked)
- 5.** Emri (text input)
- 6.** Cmimi I Shitjes I Artikullit per Cope (1 cope/liter/kg etj) (text input, value 0.00)
- 7.** Njesia matese qe do te perdoret per kete artikull (dropdown menu, value Cope)
- 8.** Cmimi I Shitjes per nje Pako (paket) (text input, value 0.00)
- 9.** Njesia / Sasia Pako (sasia cope/pako e nje kg) (text input, value 0.00)
- 10.** Grupi I Tatimit (dropdown menu, value A)
- 11.** Data se kur eshte regjistruar artikulli (text input, value 2014-08-09)

Buttons: **A.** I Ri, **B.** Shto, **C.** Anulo, **D.** Permiso, **E.** Fshije, **F.** X

Table columns: Nr, Barkodet, Artikujt, Njesia, CmShites, Aktive

Status bar: [MODULI PER REXHISTRIMIN E ARTIKUJEVE] **G.** Mbylle

Legjenda :

1. ID artikullit
 2. Artikulli (Perskrimi)
 3. Barkodi artikullit
 4. Aktive – kur deshirojme qe artikulli te figuroje per shitje
 5. Emri artikullit
 6. Cmimi I Shitjes I Artikullit per Cope (1 cope/liter/kg etj)
 7. Njesia matese qe do te perdoret per kete artikull
 8. Cmimi I Shitjes per nje Pako (paket)
 9. Njesia / Sasia Pako (sasia cope/pako e nje kg)
 10. Grupi I Tatimit
 11. Data se kur eshte regjistruar artikulli
-
- A.** I RI - (butoni qe perdoret kur ka akcion te ri – Rexhistrim , Azhornim apo Fshirje te Artikullit)
 - B.** SHTO - (butoni qe sherben per te shtuar artikullin ne sistem por nuk funksionon pa klikuar paraprakisht ne butonin I Ri)
 - C.** ANULO - (bene anulimin e akcionit per Rexhistrim / Azhornim / Fshirje)
 - D.** PERMISO - (butoni qe sherben per permiresuar te dhenat e artikullit qe gjenden ne sistem por nuk funksionon pa klikuar paraprakishte ne butonin I Ri)

- E. FSHIJE - (butoni qe sherben per te fshire te artikujt nga sistemi por nuk funksionon pa klikuar paraprakishte ne butonin I Ri)
- F. & G. Butonat te cilet e mbyllin dritaren.

REXHISTRIMI ARTIKUJEVE

Kur deshirojme te rexhistrojme artikull te ri duhet te klikohet butoni I Ri pas te ciles do te kemi dritaren te duket si fotoja qe vijon :

Verejtje: Para qdo akcioni (veprimi) duhet se pari te klikojme I RI , nese nuk klikojme atehere nuk do te kemi rezultat.

The screenshot shows a software interface for registering articles. At the top, there are search and filter options: 'Id' (0), 'Kerko', 'Te Gjithe Art.', 'A 7.', and '2014-08-09'. Below these are input fields for 'Barkodi' (1), 'Emri' (2), 'Njesia' (Cope, 4), 'CmShites' (0.00, 3), and 'Pako' (0, 5, 6). There are checkboxes for 'Aktive' and buttons for 'I Ri', 'Anulo', 'Shto', 'Permiso', and 'Fshije'. A table with columns 'Nr', 'Barkodet', 'Artikujt', 'Njesia', 'CmShites', and 'Aktive' is shown below. The form is titled '[MODULI PER REXHISTRIMIN E ARTIKUJEVE]' and has an 'Mbylle' button at the bottom right.

Pasi kemi klikuar " I RI " atehere fillojme me mbush kolonat e nevojshme per artikullin qe deshurojme te regjistrojme.

Shenimet e nevojshme apo obligative per te regjistruar nje Artikull jane:

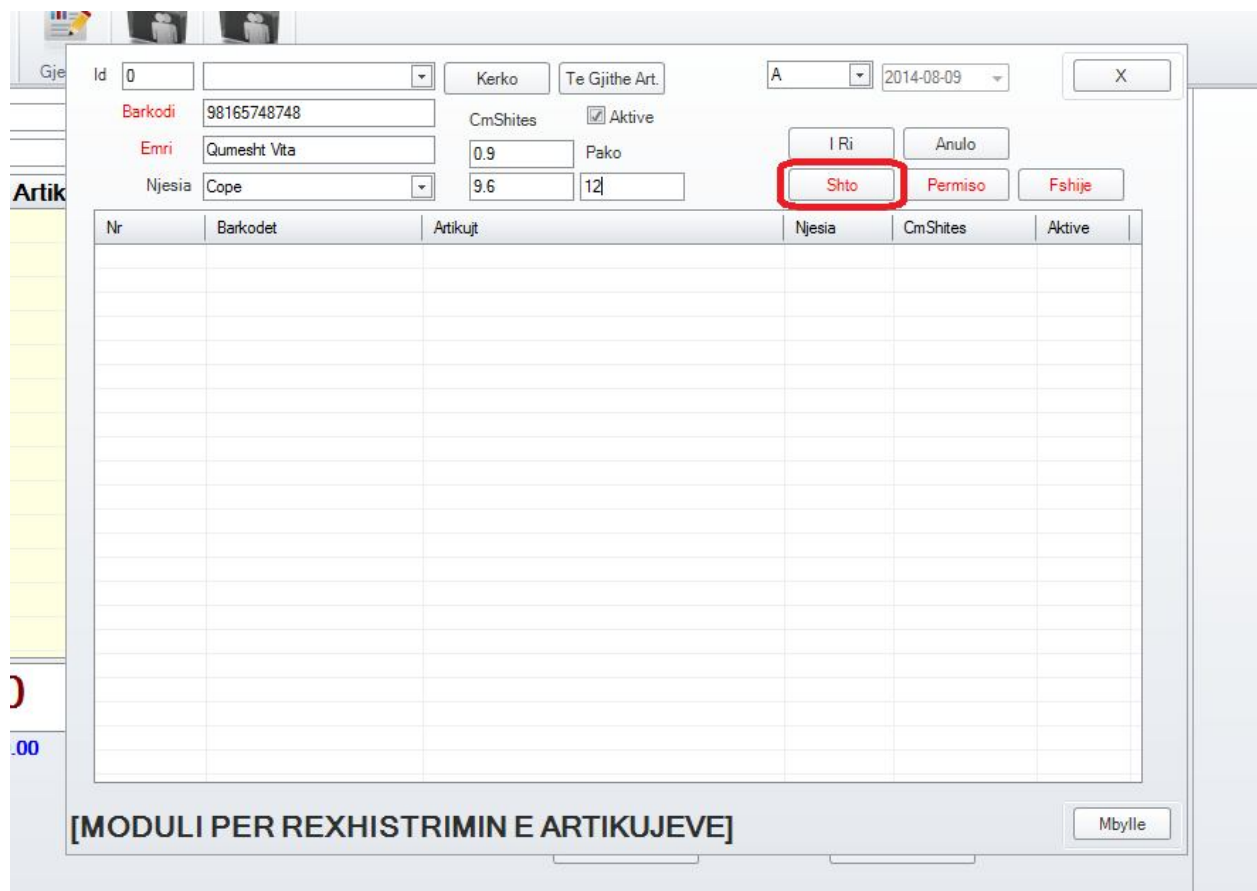
1. Barkodi
2. Emri (perskrimi)
3. Cmimi Shites
4. Njesia Matese

Faturimi I Thjeshte Profesional v4.0

5. Cmimi I Pakos
6. Njesia / Sasia e Pakos
7. Grupi I Tatitmit

Verejtje: Disa artikuj nuk shiten me pako dhe ata artikujt qe nuk shiten me pako te kolonat per pako I leme " 0 " (zero).

Pasi I kemi plotesuar shenimet e cekuar me lart ateher klikon " SHTO " si eshte cekur me posht:

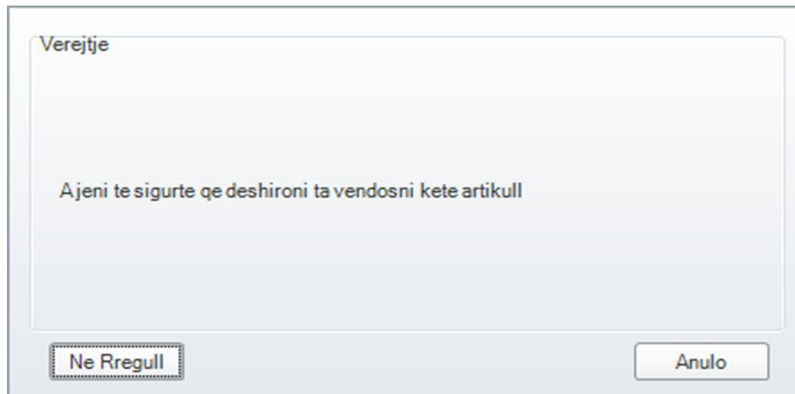


The screenshot shows a software window titled "[MODULI PER REXHISTRIMIN E ARTIKUJEVE]". It contains a form for adding items with the following fields:

- Id: 0
- Barkodi: 98165748748
- Emri: Qumesht Vita
- Njesia: Cope
- CmShites: 0.9
- Pako: 12
- Aktive:

Buttons include "I Ri", "Anulo", "Shto" (highlighted with a red box), "Permiso", and "Fshije". A table below the form has columns: Nr, Barkodet, Artikujt, Njesia, CmShites, and Aktive. The table is currently empty.

Pasi kemi klikuar butoni " SHTO " ateher do te na shfaqen konfirmimet per aprovim (regjistrim):



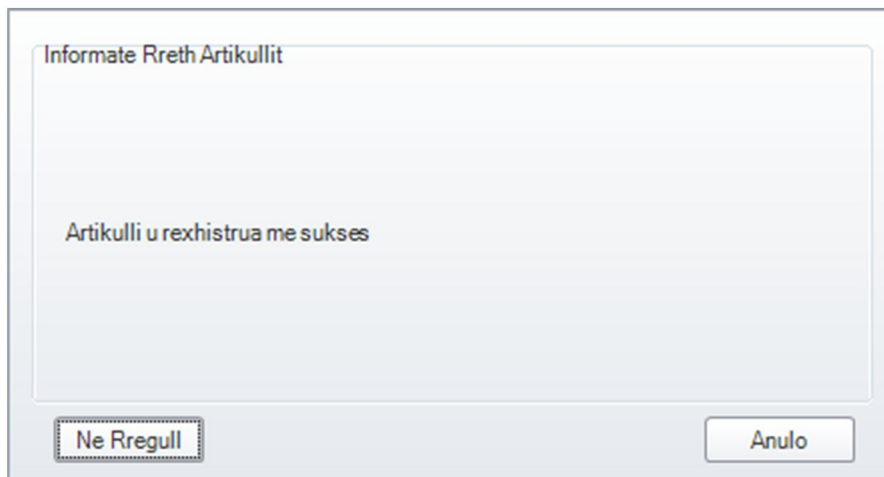
Verejtje

A jeni te sigurte qe deshironi ta vendosni kete artikull

Ne Rregull Anulo

E cila na pyet nese jemi te sigurt qe te gjitha te dhenat jane mire per te vazhduar klikojme ne butonin " Ne Rregull "

Tani pritet qe ne te konfirmojme qe kemi marre mesazhin qe Artikulli eshte rexhistrua me sukses ne databaze edhe qe per te vazhduar duhet te klikohet ne butonin N'Rregull



Informate Rreth Artikullit

Artikulli u rexhistrua me sukses

Ne Rregull Anulo

Pas klikimit te butonit " Ne Rregull " do te na shfaqet dritarja si vijon

REGJISTRIMI I ARTIKULLIT TE NJEJTE

Sistemi lejon rexhistrimin e artikullit te njejte por me kusht qe te kete barcode tjeter edhe emertim te dallueshem nga artikulli ekzistuese.

Id: 0

Barkodi: 6574794874

Emri: Qumesht Vita

Njesia: Cope

CmShites: 0.9

Pako: 10

Nr	Barkodet	Artikujt	Njesia	CmShites	Aktive
1	98165748748	Qumesht Vita	Cope	0.9	True

Informate Rreth Artikullit

Ky emer eshte ne perdorim

Ne Rregull Anulo

[MODULI PER REXHISTRIMIN E ARTIKUJEVE] Mbylle

Edhe pse ka barcode tjeter ketu nuk na lejoht te perdorim emrin e njejte per kete arsye duhet te ndryshuar edhe emertimin "supozojme qe ky artikull eshte Qumeshte Vita 7 Vitamina" dhe pastaj te klikojme butonin " SHTO "

Permisimi: Supozojm qe kemi ndryshuar cmimin e vajit nga 1.60euro ne 1.55euro pastaj klikojme ne butonin “ **PERMISO** ”

Nr	Barkodet	Artikujt	Njesia	CmShites	Aktive
1	98165748748	Qumesht Vita	Liter	0.9	True
2	6574794874	Qumesht Vita 7 V	Liter	0.9	True
3	567419874	Uje Natyral	Liter	0.2	True
4	65874761684	Vaj Luledielli	Liter	1.6	True
5	498749847	Banane Kg	Kg	1	True
6	667841646	Miell Fellini 25kg	Kg	12	True
7	7624442214	Vazo per Lule	Cope	2.25	True

Pas te ciles do te na shfaqen mesazhet per konfirmim te permiresimeve si ne fotot qe vijojne:

Verejtje

Ajeni te sigurite qe deshironi te beni azhornimin e ketij artikullit'n ngase nuk...

Ne Rregull Anulo

Dhe per te vazhduar duhet te klikohet “ **Ne Rregull** ”.

Kujdes butonat e siperm kryejne keto Veprime:

1. **Ne Rregull** : Nese deshirojme te konfirmojme azhurnimin (editimin) e bere.
2. **Anulo** : Nese deshirojme te nderprejme me azhurnimin (editimin) e te dhenave.



Ne kete rast sistemi na tregon se te dhenat u ndryshuan me sukses dhe mund te vazhdojme duke klikuar butoni " **Ne Rregull** "

Faturimi I Thjeshte Profesional v4.0

FSHIRJA E ARTIKULLIT

Klikojme akcionin " I RI " per te treguar qe deshirojme te bejme nje pune te re ne listen e artikujeve (shiko foton me poshte):

The screenshot shows the 'FSHIRJA E ARTIKULLIT' form. At the top, there are input fields for 'Id' (0), 'Barkodi', 'Emri', and 'Njesia' (Liter). There are also fields for 'CmShites' (0.00) and 'Pako' (0). A red arrow points to the 'I Ri' button, which is highlighted with a red box. Other buttons include 'Anulo', 'Shto', 'Permiso', and 'Fshije'. Below the form is a table with columns: Nr, Barkodet, Artikujt, Njesia, CmShites, and Aktive.

Nr	Barkodet	Artikujt	Njesia	CmShites	Aktive
1	98165748748	Qumesht Vita	Liter	0.9	True
2	6574794874	Qumeshte Vita 7 V	Liter	0.9	True
3	567419874	Uje Natyral	Liter	0.2	True
4	65874761684	Vaj Luledielli	Liter	1.55	True
5	498749847	Banane Kg	Kg	1	True
6	667841646	Miell Fellini 25kg	Kg	12	True
7	7624442214	Vazo per Lule	Cope	2.25	True

Pastaj e zgjedhim artikullin qe deshirojme ta largojme ,pasi kemi zgjedhur artikullin klikojme ne butonin " FSHIJE " pas te ciles do te kemi mesazhet per konfirmim si ne procedurat e me hershme:

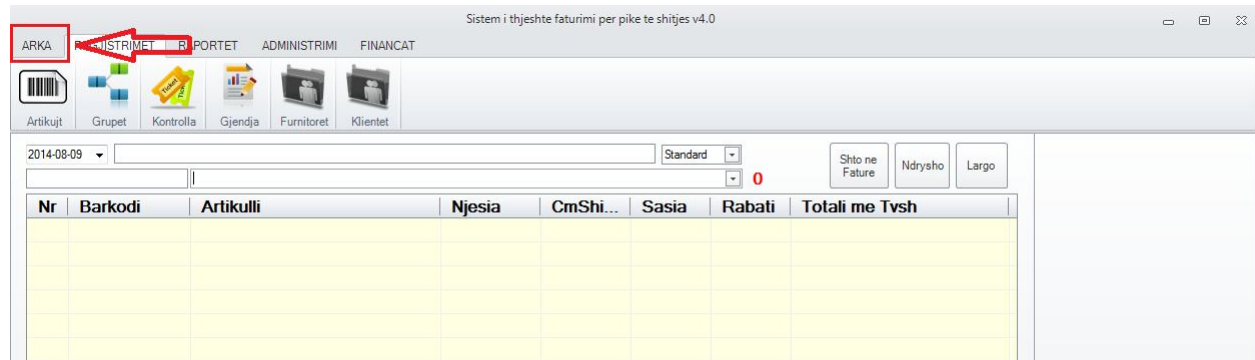
The screenshot shows the 'FSHIRJA E ARTIKULLIT' form with the 'Fshije' button highlighted with a red box and an arrow pointing to it. The 'Id' field is now 4, and the 'Barkodi' field is 65874761684. The 'Emri' field is 'Vaj Luledielli' and the 'Njesia' field is 'Liter'. The 'CmShites' field is 1.55 and the 'Pako' field is 0. The 'I Ri' button is no longer highlighted. The table below shows the same data as the previous screenshot, but the row for 'Vaj Luledielli' (row 4) is highlighted in blue.

Nr	Barkodet	Artikujt	Njesia	CmShites	Aktive
1	98165748748	Qumesht Vita	Liter	0.9	True
2	6574794874	Qumeshte Vita 7 V	Liter	0.9	True
3	567419874	Uje Natyral	Liter	0.2	True
4	65874761684	Vaj Luledielli	Liter	1.55	True
5	498749847	Banane Kg	Kg	1	True
6	667841646	Miell Fellini 25kg	Kg	12	True
7	7624442214	Vazo per Lule	Cope	2.25	True

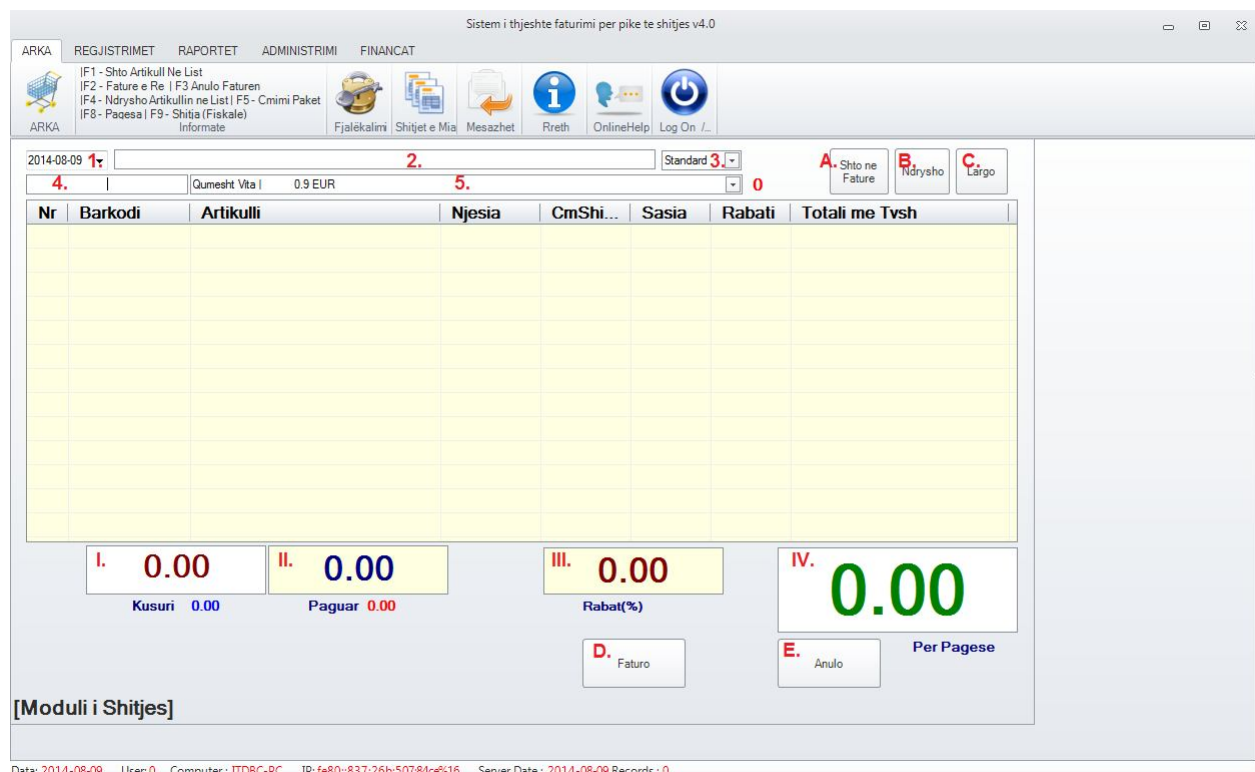
Faturimi I Thjeshte Profesional v4.0

SHITJA (ARKA)

Kjo do te jete e mundeshme pasi qe te kemi ne sistem artikuj te regjistruar nese jemi ne ndonje forme tjeter per tu azhornuar te dhenat me te fundit klikojme ne Tab-in " ARKA "



dhe pas kesaj mund te fillojm me shitje .



Lengjenda nga foto :

Vlerat qe perdoren per fature dhe listen e faturimit:

- 1- Data Faturimit
- 2- Pershkrimi i cili deshirojme te na paraqitet si titull ne fature (kjo zakonishte perdoret per Faturat A4 e jo me arke fiskale)
- 3- Bleresi (emri I bleresit nese eshte kompani po ashtu duhet me qene I regjistruar ne databaz)
- 4- Barcode I artikullit sipas regjistrimit te tyre ne baze te dhenave
- 5- Emri artikullit sipas regjistrimit te tije ne baze te dhenave

Operimet:

- A – Butoni i cili e vendos ne liste artikullin per shitje (kjo mund te behet edhe me tastier F1)
- B - Butoni qe ndihmon ne ndryshime te dhenes (Sasine,Rabatin e artikullit i cili gjindet ne liste kjo munde te behet edhe metastier, me tastin F4)
- C - Butoni I cili na mundeson artikullin e caktuar te largojme nga lista (kjo mund te behet edhe me tastier me tastin F5)
- D - Butoni I cili na mundeson faturimin e artikujeve te cilat gjenden ne liste
- E – butoni I cili na mundeson anulimin e tere fatures

Keto jane opcionale :

- I – Tregon se s aka me qene kusuri qe duhet te i kthejme ne klientit,
- II – Ketu regjistrojme se sa para ka dhene klienti per pagese te fatures,
- III – Ketu vendosim rabatin e fatures nese deshirojme te i lejojme klientit **(kjo vlene ne total te fatures),**
- IV – Tregon totalin e Fatures.

Shitja me Barcode

Sistem i thjeshte faturimi per pike te shitjes v4.0

2014-08-09 Standard 0 Shto ne Fature Ndrysho Largo

Nr.	Barkodi	Artikulli	Njesia	CmShi...	Sasia	Rabati	Totali me Tvsh
	1.						

Kusuri 0.00 Paguar 0.00 Rabat(%) 0.00 Totali me Tvsh 0.00

Fature Anulo Per Pagese

[Moduli i Shitjes]

Data: 2014-08-09 User: 0 Computer: ITDBC-PC IP: fe80::837:26b:507:84ce%16 Server Date: 2014-08-09 Records: 0

E vendosim kursorin te rubrika e barkodit "per skanim te barcode ne vendin ku eshte shenuar nr 1."
- kjo behet ne menyre automatike pasi qe te jemi loguar ne sistem dhe pas skanimit na mbushet lista si ne foton qe vijone .

LISTA PËR SHITJE - FATURIMI

Pas pergaditjes se listes per shitje tani mund te leshojme faturen

Sistem i thjeshte faturimi per pike te shitjes v4.0

2014-08-09

Standard

Shto ne Fature Ndrysho Largo

Nr	Barkodi	Artikulli	Njesia	CmShi...	Sasia	Rabati	Totali me Tvsh
1	98165748748	Qumesht Vita	Liter	0.90	3.00	0.00	2.70
2	667841646	Miell Fellini 25kg	Kg	12.00	1.00	0.00	12.00
3	7624442214	Vazo per Lule	Cope	2.25	1.00	0.00	2.25
4	498749847	Banane Kg	Kg	1.00	3.00	0.00	3.00
5	567419874	Uje Natyral	Liter	0.20	2.00	0.00	0.40

0.00 Kusuri 0.00

0.00 Paguar 0.00

0.00 Rabat(%)

20.35 Per Pagese

Fatur

Anulo

[Moduli i Shitjes]

Data: 2014-08-09 User: 0 Computer: ITD8C-PC IP: fe80::837:26b:507:84ce%16 Server Date: 2014-08-09 Records: 0

Faturimi mund te behet me dy menyra :

1. Duke klikuar ne butonin " FATURO "
2. Duke klikuar me tastin ne tastier " F9 ".

Faturimi I Thjeshte Profesional v4.0

LISTA PER SHITJE – NDRYSHIMI I VLERAVE PER 1 ARTIKULL

Nese ka dicka qe duhet te ndryshojme atehere klikohet ne liste mbi artikullin te cilin deshirojme te ndryshojme dhe me pas klikojme butoni " **NDRYSHO** " ose ne tastier me tastin " **F4** "

(shiko foton me posht):

Nr	Barkodi	Artikulli	Njesia	CmShi...	Sasia	Rabati	Totali me Tvsh
1	98165748748	Qumesht Vita	Liter	0.90	3.00	0.00	2.70
2	667841646	Miell Eollini 25kg	Kg	12.00	1.00	0.00	12.00
3	7624442214	Vazo per Lule	Cope	2.25	1.00	0.00	2.25
4	498749847	Banane Kg	Kg	1.00	3.00	0.00	3.00
5	567419874	Uje Natyral	Liter	0.20	2.00	0.00	0.40

Pasi te klikojme " **NDRYSHO** " ose " **F4** " atehere na paraqitet dritarja me poshte:

Sasia: 1.00
CmShites: 2.25
Rabat(%): 0.00
Totali me Tvsh: 2.25

Permiso F1 - Fute ne liste Anulo

E cila na mundeson qe te ndryshojme Cmimin per shitje / Sasine / Rabatin edhe pasi te klikojme ne butoni " **PERMISO** " atehere shfaqet rezultati te cilin e kemi bere.

Faturimi I Thjeshte Profesional v4.0

LISTA PËR SHITJE – LARGIMI I ARTIKULLIT NGA LISTA

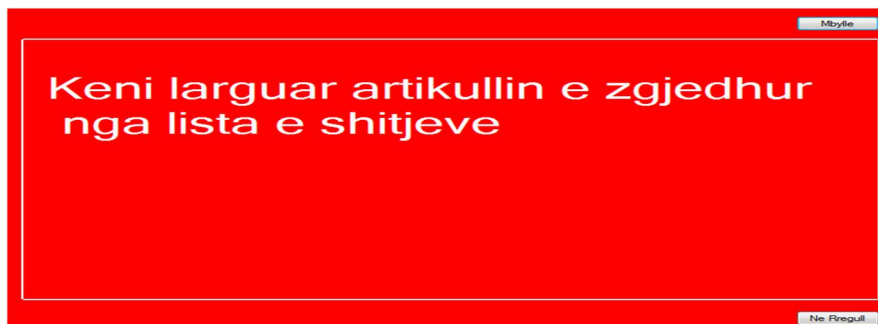
Per te larguar artikullin nga lista klikojm ne artikullin te cilen deshirojme ta largojm edhe pastaj klikojme ne butonin “ **LARGO** ” ose ne tastier me tastin “ **DEL (delete)** ”

Nr	Barkodi	Artikulli	Njesia	CmShi...	Sasia	Rabati	Totali me Tvsh
1	98165748748	Qumesht Vita	Liter	0.90	3.00	0.00	2.70
2	667841646	Miel Fellini 25kg	Kg	12.00	1.00	0.00	12.00
3	7624442214	Vazo per Lule	Cope	2.25	1.00	0.00	2.25
4	498749847	Banane Kg	Kg	1.00	3.00	0.00	3.00
5	567419874	Uje Natyral	Liter	0.20	2.00	0.00	0.40

Hapat te cilet duhet ti ndjekum per kete veprim:

1. Selektrojm Artikullin ne List te cilen duam ta Largojm nga lista,
2. Klikojm ne butonin “ **LARGO** ” ose ne tastier me tastin “ **DEL (delete)** ”
- 3.

Pasi te kemi klikuar ne butonin “ **LARGO** ” ose me tastier “ **DEL (delete)** ” atehere na shfaqet mesazhi per konfirmim te veprimit ose anulim si ne foto qe eshte cekur me posht:



Faturimi I Thjeshte Profesional v4.0

Per te perfunduar kete veprim, duhet te zgjedhen njera nga keto 2 veprime:

1. **Mbylle** – Anulon kete veprim,
2. **Ne Rregull** – Konfirmon kete veprim (ne kete rast largon artikullin nga lista

REGJISTRIMI I ARTIKUJVE ME PAKO

Per te vertetuar nese nje artikull e kemi regjistruar per ta shitur edhe me pako atehere I ndjekum keta hapa:

1. **Regjistrimet**
2. **Artikujt**

Me pas e selektojme artikullin qe deshirojme te editojme si ne foton me posht:

Verejtje: Para qdo veprimi klikohet se pari " I RI "

The screenshot displays the 'MODULI PER REXHISTRIMIN E ARTIKUJVEVE' (Module for Item Registration) interface. At the top, there are search and filter options. Below, a form allows for item details: Id (3), Uje Natyral, Barkodi (567419874), Emri (Uje Natyral), Njesia (Liter), CmShites (0.2), and Pako (0). The 'Aktive' checkbox is checked. A table below lists items, with row 3 highlighted. The 'I Ri' button is highlighted in red, indicating the next step in the process.

Nr	Barkodet	Artikujt	Njesia	CmShites	Aktive
1	98165748748	Qumesht Vita	Liter	0.9	True
2	6574794874	Qumeshte Vita 7 V	Liter	0.9	True
3	567419874	Uje Natyral	Liter	0.2	True
4	65874761684	Vaj Luledielli	Liter	1.55	True
5	498749847	Banane Kg	Kg	1	True
6	667841646	Miell Fellini 25kg	Kg	12	True
7	7624442214	Vazo per Lule	Cope	2.25	True

Faturimi I Thjeshte Profesional v4.0

Ne rastin e cekur ne foton me lart, shihet qe artikulli " Uje Natyral " te PAKO nuk I eshte cekuar as cmimi I pakos e as sasia e pakos.

Per ti vendosur artikulli cmimin dhe njesin per pako atehere se pari klikojme " I RI " me pas e selektojme artikullin si ne foton me poshte, ne rubriken A dhe B duhet te vendosen keto shenime:

- A. Vendose cmimi I shitjes per 1 pako
- B. Vendose sasia e 1 pakos (per arsyeje se kur te behet shitja e 1 pakos, atehere automatikisht shkarkohet stoku per vleren qe I eshte vendosur te rubrika " B ") shiko foton me posht:

Nr	Barkodet	Artikujt	Njesia	CmShites	Aktive
1	98165748748	Qumesht Vita	Liter	0.9	True
2	6574794874	Qumeshte Vita 7 V	Liter	0.9	True
3	567419874	Uje Natyral	Liter	0.2	True
4	65874761684	Vaj Luledielli	Liter	1.55	True
5	498749847	Banane Kg	Kg	1	True

Pasi qe e kemi rregulluar Cmimin per Pako dhe Sasin e Pakos atehere klikojme " PERMISO " me pas shfaqen mesazhet per konfirmim te veprimit qe e kemi bere sikur ne veprimet e cekura me lart, pasi te bejeme konfirmimin atehere do te kemi rezultatin qe kemi kerkuar

SHITJA E ARTIKUJVE ME PAKO

Verejtje: Duhet te keni parasysh qe nuk keni mundesi me be shitje me pako nese artikullin qe deshirojme te shesum nuk I eshte percaktuar cmimi I pakos dhe sasia / njesia e pakos.

Sistem i thjeshte faturimi per pike te shitjes v4.0

ARKA REGJISTRIMET RAPORTET ADMINISTRIMI FINANCAT

ARKA IF1 - Shto Artikull Ne List
IF2 - Fature e Re | F3 Anulo Faturen
IF4 - Ndrysho Artikullin ne List | F5 - Cmimi Paket
IF8 - Paqesa | F9 - Shitja (Fiskale)
Informate

Fjalëkalimi Shitjet e Mia Mesazhet Rreth OnlineHelp Log On /...

2014-08-10 Standard Shto ne Fature Ndrysho Largo

Nr	Barkodi	Artikulli	Njesia	CmShi...	Sasia	Rabati	Totali me Tvsh
1	567419874	Uje Natyral	Liter	0.20	1.00	0.00	0.20

0.00 Kusuri 0.00 0.00 Paguar 0.00 0.00 Rabat(%) 0.20 Per Pagese

Faturo Anulo

[Moduli i Shitjes]

Ne kete rast si shembull more Artikullin qe e rregulluam me pako me lart dmth artikullin " Uje Natyral ". Pasi qe e kemi vendosur ne shitje artikullin " Uje Natyral " I cili sikur qe shihet cmimin per 1 cope e ka 0.20cent, ne kete rast ne deshirojme te bejme shitje me Pako atehere klikojme ne tastier ne tastin " F5 " dhe na hapet dritarja si me posht:

Sasia	1.00	
Qmimi	0.20	A.
Sasia/Pako	6.00	<input checked="" type="checkbox"/> Active
Qmimi Pako	0.90	B.
Qmimi Pako Cope	0.1500	C.
Nr Pako/Sasi	1.00	D.
Total Cope	6.00	F.

Permiso F1 - Fute ne liste Anulo

Legjenda nga Foto:

- A. Cmimi I 1 cope/litre
- B. Cmimi I 1 pakos
- C. Cmimi I nje cope (ky rezultat shfaqet pasi ta perpjetojme Cmimi e shitjes se Pakos - Sasia e Pakos)
- D. Numri I Pakos qe deshirojme te shesum
- E. Totali ne Cope/Liter (ne kete rast I kemi 6 per arsyje se e kemi vendosur ne shitje vetem 1 pako, e ne fotot e cekura me lart gjate regjistrimit ne 1 pakos uje I vendosum 6copa shishe).

Per te konfirmuar kete veprim atehere klikojme ne butonin " **PERMISO** " ose me tastin ne tastier

" **F1** " dhe me pas do te kemi rezultatin si ne foton qe eshte cekur me posht:

Faturimi I Thjeshte Profesional v4.0

Sistem i thjeshte faturimi per pike te shitjes v4.0

ARKA REGJISTRIMET RAPORTET ADMINISTRIMI FINANCAT

IF1 - Shto Artikull Ne List
IF2 - Fature e Re | F3 Anulo Faturen
IF4 - Ndrysho Artikullin ne List | F5 - Cmimi Paket
IF8 - Paqesa | F9 - Shitja (Fiskale)
Informate

Fjalëkalimi Shitjet e Mja Mesazhet Rreth OnlineHelp Log On /...

2014-08-10 Uje Natyral Standard 0

Shto ne Fature Ndrysho Largo

Nr	Barkodi	Artikulli	Njesia	CmShi...	Sasia	Rabati	Totali me Tvsh
1	567419874	Uje Natyral	Pako	0.1500	6.00	0.00	0.90

0.00 Kusuri 0.00 0.00 Paguar 0.00 0.00 Rabat(%) 0.90

Fatura Anulo Per Pagese

[Moduli i Shitjes]

Kujdes: Ne kete fature kemi mundesi me vendos edhe artikuj te tjere te cilet nuk jane me pako, nuk eshte obligative qe qdo artikull ne kete fature me gene me pako.

Shitja e ketij artikullit behet njejt sikur me artikujt e tjere qe eshte cekur me lart, duke klikuar butoni " **FATURO** " ose me tastin ne tastier " **F9** ".

REXHISTRIMI I NJË FURNITORI APO KLIENTI TË RI

Per te regjistruar nje Furnitor apo Klient te ri atehere klikojme:

1. Regjistrimet
2. Furnitoret apo Klientet

Kjo procedur eshte cekur edhe ne foton me posht:

Faturimi I Thjeshte Profesional v4.0

No	Emertimi	Pershkrimi	Pronari	IDP	Nr.Bizn...	Nr. Tvsh	Nr.Fis...	Phone	E-Mail
1	Furnitor								

Per te regjistruar nje Furnitor apo Klient te Ri atehere klikojme ne butonin " I RI " me pas I mbushim shenimet e klient dhe klikojme ne butonin " SHTO ", shiko foton me posht:

Verejtje: Nuk eshte obligative me I mbush te gjitha shenimet e Furnitorit / Klientit.

Hapat e nevojshem per regjistrim te nje Furnitori / Klienti jane si vijojne:

1. Klikon ne butonin " I RI "
2. I ploteson shenimet te cilat I ke per Furnitorin / Klientin,
3. Klikon ne butonin " SHTO "

MBYLLJA E DITËS DHE PASTRIMI I PRINTERIT FISKAL

Eshte obligative nga ATK qe para se te mbyllni dyqanin tuaj te shtypni " Raportin Z ", dhe ne e kemi bere nje forme me te leht per klientet.

Per te mbyllur ditën duhet te ndjeken keta hapa:

1. Klikon " **REGJISTRIMET** "
2. Klikon " **FISKAL** "
3. Klikon butonin " **Z Raporti** "

Shiko hapat dhe foton qe eshte cekur me poshte:

The screenshot displays the software interface for 'Sistem i thjeshte faturimi per pike te shitjes v4.0'. At the top, a navigation menu includes 'ARKA', 'REGJISTRIMET', 'RAPORTET', 'ADMINISTRIMI', and 'FINANCAT'. The 'REGJISTRIMET' menu item is highlighted with a red box and a red '1.' next to it. Below the menu, a row of icons represents different modules: 'Artikujt', 'Grupet', 'Kontrolla', 'Gjendja', 'Furnitoret', 'Klientet', and 'FISKAL'. The 'FISKAL' icon is highlighted with a red box and a red '2.' next to it. Below this row, three buttons are visible: 'Z Raporti', 'X Raporti', and 'Fshije Artikujt'. The 'Z Raporti' button is highlighted with a red box and a red '3.' next to it. At the bottom of the interface, there is a logo for 'I.T. Development' and contact information for 'Information Technology Development And Business Center' located at 'Rr. Agim Zhitija nr.27, Prishtine - 10000, Kosove'. The contact details include a phone number '045 / 674 - 672' and an email address 'support@itdbcks.net'. A footer bar at the very bottom shows system information: 'Data: 2015-06-02 User: 5 Computer: BESNIKBAJRAMI IP: fe80::3031:848f:d3df9dda%12 Server Date: 2015-06-02 Records : 0'.

Kujdes :

1. **Raporti Z – Shtypet cdo here ne mbremje (obligative),**
2. **Raporti X – Shtypet nese kerkohet qarkullimi aktual nga personat kompetent,**

Faturimi I Thjeshte Profesional v4.0

3. Fshij Artikujt – Eshte procedur e cila mundeson pastrimin e printerit fiskal ne ato raste kur fillojne me u anulur kuponat fiskal (kjo procedur perdoret pasite shtypet Zraporti).

RAPORTI I STOKUT

Per te shikuar gjendjen e stokut, atehere duhet te ndjekem keta hapa ose shiko ne foto:

1. Raportet
2. Stoku
3. Gjenero

Sistem i thjeshte faturimi per pike te shitjes v4.0

ARKA REGJISTRIMET **RAPORTET** 1. ADMINISTRIMI FINANCAT

Stoku Shitet Libri Shitje... Blerjet Libri

Raportet Report Name

Gjendja e Stokut: **REZULTATI** 02/06/2015

Id	Barkodi	Artikulli	Njesia	Stoku	Cmimi i Faturimit	Wenac e Faturimit	Cmimi i Shites	Wenac e Shites
1	060009124854	Bomunjor Alpnes	Copa	0	0.00	0.00	2.20	0.00
2	060009124856	Bomunjor Alpnes Hazell	Copa	0	0.00	0.00	2.20	0.00
3	060009124858	Bomunjor Alpnes Zemer	Copa	0	0.00	0.00	2.85	0.00
4	060009124860	Bomunjor Alpnes Capuoni	Copa	0	0.00	0.00	1.20	0.00
5	060009124862	Bomunjor Alpnes Cili	Copa	0	0.00	0.00	1.80	0.00
6	060009124864	Bomunjor Alpnes Cili	Copa	0	0.00	0.00	0.85	0.00
7	060009124866	Bomunjor Alpnes Cili	Copa	0	0.00	0.00	0.85	0.00
8	060009124868	Bomunjor Alpnes Cili	Copa	0	0.00	0.00	0.85	0.00
9	060009124870	Bomunjor Alpnes Cili	Copa	0	0.00	0.00	0.85	0.00
10	060009124872	Bomunjor Alpnes Cili	Copa	0	0.00	0.00	0.85	0.00
11	060009124874	Bomunjor Alpnes Cili	Copa	0	0.00	0.00	0.85	0.00
12	060009124876	Bomunjor Alpnes Cili	Copa	0	0.00	0.00	0.85	0.00
13	060009124878	Bomunjor Alpnes Cili	Copa	0	0.00	0.00	0.85	0.00
14	060009124880	Bomunjor Alpnes Cili	Copa	0	0.00	0.00	0.85	0.00
15	060009124882	Bomunjor Alpnes Cili	Copa	0	0.00	0.00	0.85	0.00
16	060009124884	Bomunjor Alpnes Cili	Copa	0	0.00	0.00	0.85	0.00
17	060009124886	Bomunjor Alpnes Cili	Copa	0	0.00	0.00	0.85	0.00
18	060009124888	Bomunjor Alpnes Cili	Copa	0	0.00	0.00	0.85	0.00
19	060009124890	Bomunjor Alpnes Cili	Copa	0	0.00	0.00	0.85	0.00
20	060009124892	Bomunjor Alpnes Cili	Copa	0	0.00	0.00	0.85	0.00
21	060009124894	Bomunjor Alpnes Cili	Copa	0	0.00	0.00	0.85	0.00
22	060009124896	Bomunjor Alpnes Cili	Copa	0	0.00	0.00	0.85	0.00
23	060009124898	Bomunjor Alpnes Cili	Copa	0	0.00	0.00	0.85	0.00
24	060009124900	Bomunjor Alpnes Cili	Copa	0	0.00	0.00	0.85	0.00
25	060009124902	Bomunjor Alpnes Cili	Copa	0	0.00	0.00	0.85	0.00
26	060009124904	Bomunjor Alpnes Cili	Copa	0	0.00	0.00	0.85	0.00
27	060009124906	Bomunjor Alpnes Cili	Copa	0	0.00	0.00	0.85	0.00
28	060009124908	Bomunjor Alpnes Cili	Copa	0	0.00	0.00	0.85	0.00
29	060009124910	Bomunjor Alpnes Cili	Copa	0	0.00	0.00	0.85	0.00
30	060009124912	Bomunjor Alpnes Cili	Copa	0	0.00	0.00	0.85	0.00
31	060009124914	Bomunjor Alpnes Cili	Copa	0	0.00	0.00	0.85	0.00
32	060009124916	Bomunjor Alpnes Cili	Copa	0	0.00	0.00	0.85	0.00
33	060009124918	Bomunjor Alpnes Cili	Copa	0	0.00	0.00	0.85	0.00
34	060009124920	Bomunjor Alpnes Cili	Copa	0	0.00	0.00	0.85	0.00
35	060009124922	Bomunjor Alpnes Cili	Copa	0	0.00	0.00	0.85	0.00
36	060009124924	Bomunjor Alpnes Cili	Copa	0	0.00	0.00	0.85	0.00
37	060009124926	Bomunjor Alpnes Cili	Copa	0	0.00	0.00	0.85	0.00
38	060009124928	Bomunjor Alpnes Cili	Copa	0	0.00	0.00	0.85	0.00
39	060009124930	Bomunjor Alpnes Cili	Copa	0	0.00	0.00	0.85	0.00
40	060009124932	Bomunjor Alpnes Cili	Copa	0	0.00	0.00	0.85	0.00
41	060009124934	Bomunjor Alpnes Cili	Copa	0	0.00	0.00	0.85	0.00
42	060009124936	Bomunjor Alpnes Cili	Copa	0	0.00	0.00	0.85	0.00
43	060009124938	Bomunjor Alpnes Cili	Copa	0	0.00	0.00	0.85	0.00
44	060009124940	Bomunjor Alpnes Cili	Copa	0	0.00	0.00	0.85	0.00
45	060009124942	Bomunjor Alpnes Cili	Copa	0	0.00	0.00	0.85	0.00
46	060009124944	Bomunjor Alpnes Cili	Copa	0	0.00	0.00	0.85	0.00
47	060009124946	Bomunjor Alpnes Cili	Copa	0	0.00	0.00	0.85	0.00
48	060009124948	Bomunjor Alpnes Cili	Copa	0	0.00	0.00	0.85	0.00
49	060009124950	Bomunjor Alpnes Cili	Copa	0	0.00	0.00	0.85	0.00
50	060009124952	Bomunjor Alpnes Cili	Copa	0	0.00	0.00	0.85	0.00
51	060009124954	Bomunjor Alpnes Cili	Copa	0	0.00	0.00	0.85	0.00
52	060009124956	Bomunjor Alpnes Cili	Copa	0	0.00	0.00	0.85	0.00
53	060009124958	Bomunjor Alpnes Cili	Copa	0	0.00	0.00	0.85	0.00
54	060009124960	Bomunjor Alpnes Cili	Copa	0	0.00	0.00	0.85	0.00
55	060009124962	Bomunjor Alpnes Cili	Copa	0	0.00	0.00	0.85	0.00
56	060009124964	Bomunjor Alpnes Cili	Copa	0	0.00	0.00	0.85	0.00
57	060009124966	Bomunjor Alpnes Cili	Copa	0	0.00	0.00	0.85	0.00
58	060009124968	Bomunjor Alpnes Cili	Copa	0	0.00	0.00	0.85	0.00
59	060009124970	Bomunjor Alpnes Cili	Copa	0	0.00	0.00	0.85	0.00
60	060009124972	Bomunjor Alpnes Cili	Copa	0	0.00	0.00	0.85	0.00
61	060009124974	Bomunjor Alpnes Cili	Copa	0	0.00	0.00	0.85	0.00
62	060009124976	Bomunjor Alpnes Cili	Copa	0	0.00	0.00	0.85	0.00
63	060009124978	Bomunjor Alpnes Cili	Copa	0	0.00	0.00	0.85	0.00
64	060009124980	Bomunjor Alpnes Cili	Copa	0	0.00	0.00	0.85	0.00
65	060009124982	Bomunjor Alpnes Cili	Copa	0	0.00	0.00	0.85	0.00
66	060009124984	Bomunjor Alpnes Cili	Copa	0	0.00	0.00	0.85	0.00
67	060009124986	Bomunjor Alpnes Cili	Copa	0	0.00	0.00	0.85	0.00
68	060009124988	Bomunjor Alpnes Cili	Copa	0	0.00	0.00	0.85	0.00
69	060009124990	Bomunjor Alpnes Cili	Copa	0	0.00	0.00	0.85	0.00
70	060009124992	Bomunjor Alpnes Cili	Copa	0	0.00	0.00	0.85	0.00
71	060009124994	Bomunjor Alpnes Cili	Copa	0	0.00	0.00	0.85	0.00
72	060009124996	Bomunjor Alpnes Cili	Copa	0	0.00	0.00	0.85	0.00
73	060009124998	Bomunjor Alpnes Cili	Copa	0	0.00	0.00	0.85	0.00
74	060009125000	Bomunjor Alpnes Cili	Copa	0	0.00	0.00	0.85	0.00
75	060009125002	Bomunjor Alpnes Cili	Copa	0	0.00	0.00	0.85	0.00
76	060009125004	Bomunjor Alpnes Cili	Copa	0	0.00	0.00	0.85	0.00
77	060009125006	Bomunjor Alpnes Cili	Copa	0	0.00	0.00	0.85	0.00
78	060009125008	Bomunjor Alpnes Cili	Copa	0	0.00	0.00	0.85	0.00
79	060009125010	Bomunjor Alpnes Cili	Copa	0	0.00	0.00	0.85	0.00
80	060009125012	Bomunjor Alpnes Cili	Copa	0	0.00	0.00	0.85	0.00
81	060009125014	Bomunjor Alpnes Cili	Copa	0	0.00	0.00	0.85	0.00
82	060009125016	Bomunjor Alpnes Cili	Copa	0	0.00	0.00	0.85	0.00
83	060009125018	Bomunjor Alpnes Cili	Copa	0	0.00	0.00	0.85	0.00
84	060009125020	Bomunjor Alpnes Cili	Copa	0	0.00	0.00	0.85	0.00
85	060009125022	Bomunjor Alpnes Cili	Copa	0	0.00	0.00	0.85	0.00
86	060009125024	Bomunjor Alpnes Cili	Copa	0	0.00	0.00	0.85	0.00
87	060009125026	Bomunjor Alpnes Cili	Copa	0	0.00	0.00	0.85	0.00
88	060009125028	Bomunjor Alpnes Cili	Copa	0	0.00	0.00	0.85	0.00
89	060009125030	Bomunjor Alpnes Cili	Copa	0	0.00	0.00	0.85	0.00
90	060009125032	Bomunjor Alpnes Cili	Copa	0	0.00	0.00	0.85	0.00
91	060009125034	Bomunjor Alpnes Cili	Copa	0	0.00	0.00	0.85	0.00
92	060009125036	Bomunjor Alpnes Cili	Copa	0	0.00	0.00	0.85	0.00
93	060009125038	Bomunjor Alpnes Cili	Copa	0	0.00	0.00	0.85	0.00
94	060009125040	Bomunjor Alpnes Cili	Copa	0	0.00	0.00	0.85	0.00
95	060009125042	Bomunjor Alpnes Cili	Copa	0	0.00	0.00	0.85	0.00
96	060009125044	Bomunjor Alpnes Cili	Copa	0	0.00	0.00	0.85	0.00
97	060009125046	Bomunjor Alpnes Cili	Copa	0	0.00	0.00	0.85	0.00
98	060009125048	Bomunjor Alpnes Cili	Copa	0	0.00	0.00	0.85	0.00
99	060009125050	Bomunjor Alpnes Cili	Copa	0	0.00	0.00	0.85	0.00
100	060009125052	Bomunjor Alpnes Cili	Copa	0	0.00	0.00	0.85	0.00

Mbylle Gjenero Full Screen

Kontakti: info@itdbeks.net
Telefon: +377 (0) 45 / 674 - 672

Date: 2015-06-02 User: 5 Computer: BESNIKBAJRAMI IP: fe80::3031:848fd3df9dda%12 Server Date: 2015-06-02 Records: 0

Gjithashtu gjendjen e stokut actual te nje artikulli kemi mundesi me pa edhe gjate shitjes shiko ne foton e cekur me posht:

Sistem i thjeshte faturimi per pike te shitjes v4.0

ARKA REGJISTRIMET RAPORTET ADMINISTRIMI FINANCAT

IF1 - Shto Artikull Ne List
IF2 - Fature e Re | F3 Anulo Faturen
IF4 - Ndrysho Artikullin ne List | F5 - Cmimi Paket
IF8 - Paqesa | F9 - Shitja (Fiskale)
Informate

Fjalekalimi Shitet e Mial Mesazhet Rreth OnlineHelp Log On /...

2014-08-10

Banane Kg -1

Nr	Barkodi	Artikulli	Njesia	CmShi...	Sasia	Rabati	Totali me Tvsh
1	498749847	Banane Kg	Kg	1.00	1.00	0.00	1.00
2	7624442214	Vazo per Lule	Cope	2.25	1.00	0.00	2.25
3	667841646	Miell Fellini 25kg	Kg	12.00	1.00	0.00	12.00
4	567419874	Uje Natyral	Liter	0.20	1.00	0.00	0.20
5	65874761684	Vaj Luledielli	Liter	1.55	1.00	0.00	1.55

Faturimi I Thjeshte Profesional v4.0

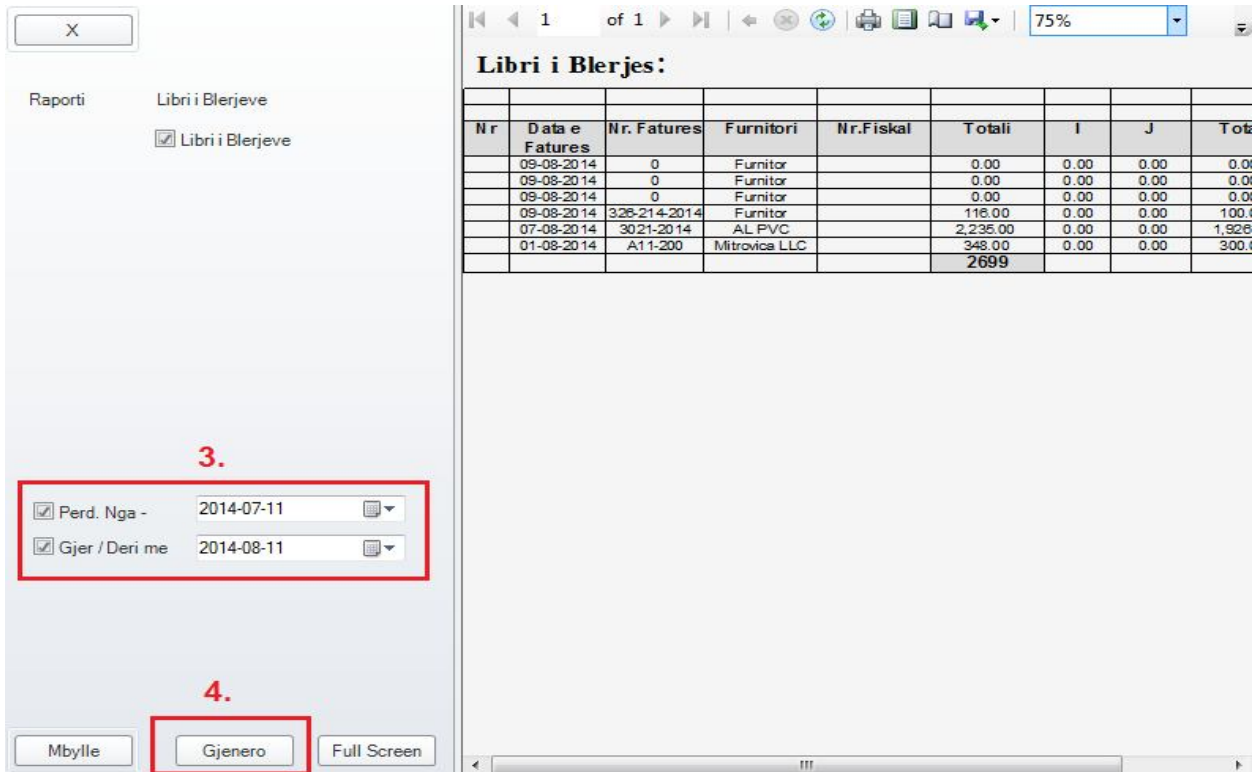
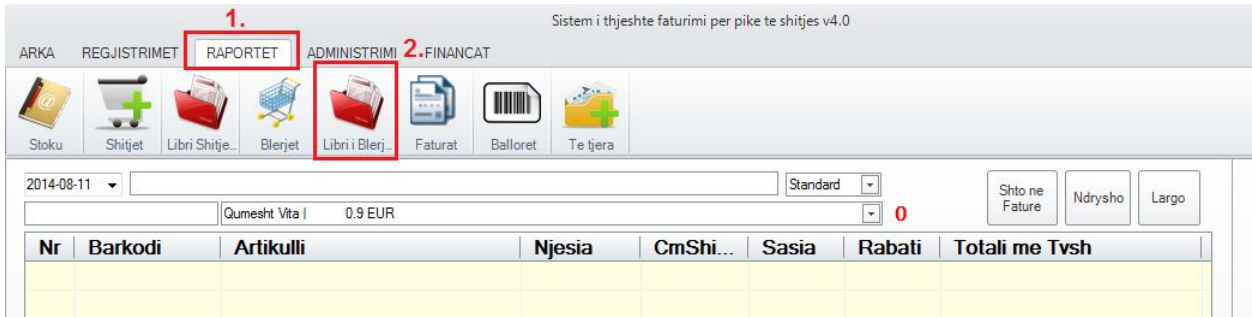
LIBRI I BLERJES – RAPORTI

Ne Librin e Blerjes paraqiten te gjitha fatura e furnizimit, qe jane regjistruar ne Aplikacion (program).

Per te marre informata nga Libri I Blerjes atehere duhet ti ndjekim hapat si ne vijime:

1. Raportet
2. Libri I Blerjes
3. Behet Filtrimi I dates: Nga – Deri
4. Klikohet Butoni “ Gjenero ”

Kjo skene eshte paraqitur edhe ne fotot me poshte:



Verejtje: Butoni " FULL SCREEN " kudo qe paraqitet mundeson zmadhimin e dritares .

FILTRIMI, AZHORNIMI I FATURAVE SHITËSE

Ne kete modul perfishihen ashtu sikur te moduli " Libri I Shitjes " te gjitha fatura, perparsi e ketij moduli eshte sepse keni mundesi te beni kerkime te ndryshme per nje fature psh:

1. Sipas Numri te Fatures
2. Sipas Shumes (vleres totale)
3. Sipas Dates
4. Sipas Klientit

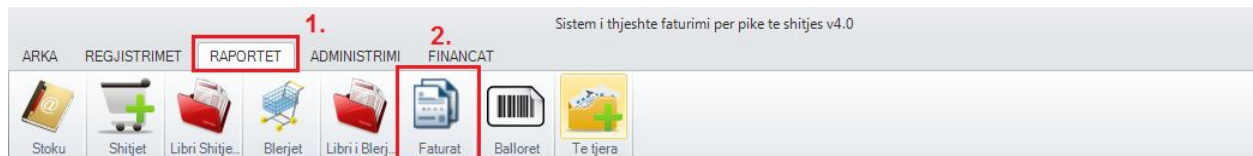
Gjithashtu keni mundesi te rishtypni te njejtën fature disa here.

Verejtje: Fatura qe jane shtypur nje here perms printerit fiskal, kane mundesi vetem me u rishtyp ne Printer A4 jo ne printer fiskal.

Per te marre informata nga ky modul duhet te ndjekën hapat si vijojne:

1. Raportet
2. Faturat

Kjo skene eshte paraqitur edhe ne foton me posht:



Me pas hape dritarja si vijone me posht me opsione (mundesit) :

Legjendja nga foto:

1. Numri I Fatures – Filtrimi sipas numrit te fatures
2. Shuma (vlera) – Filtrimi sipas vleres totale te fatures
3. Data – Filtrimi sipas Dates
4. Klienti – Filtrimi sipas klientit
5. Pershkrimi – Ketu eshte mundesi me I dhene pershkrim nje fature
6. Azurno – Ky buton nevojitet pasi ta pershkruajm faturen klikojme Azurno per me u shfaq ne fature A4 pershkrimi
7. Gjeje (kerko) – nevojitet per 4 Opsionet e para psh: nese e shkruajm numrin e fatures atehere klikojme " GJEJE " dhe automatikisht na shfaqet fature qe kemi kerkuar.
8. Te Gjitha – Nese klikojme kete buton atehere shfaqen ne ekran te gjitha faturat.
9. Shtype – Mundeson me shtyp fakturen e selektuar
10. Arka Fiskale – Nese deshrojme qe kuponi me u printu ne Arke Fiskale.
11. Fshije - Nese kemi shtypur gabim nje fatur dhe deshrojme me e fshi ate fature.
Verejtje: Nese kuponi eshte shtypur " Kupon Fiskal " jo "A4" atehere nuk ka mundesi me u fshi
12. Data - Kjo mundeson ndryshimin e dates se fatures
13. Rregullo Daten – Pasi te ndryshojme daten ne opsionin "11" atehere klikojme " RREGULLO DATEN" per te pasur efekt veprimi qe kemi bere.

MODULI RAPORTIMET – RAPORTE TË NDRYSHME

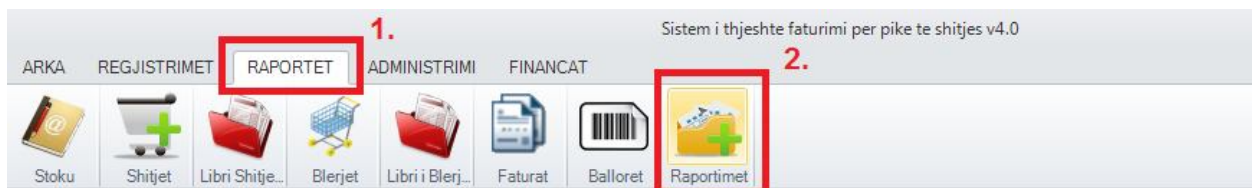
Ne kete modul perfshihen raporte te ndryshme si material ashtu edhe financiare.

Ky modul po ashtu ka mundesin e zgjerimit edhe sipas kerkesat dhe ideve te klienteve.

Hapat te cilet duhet ti ndjekum per te arritur deri te ky raport jane:

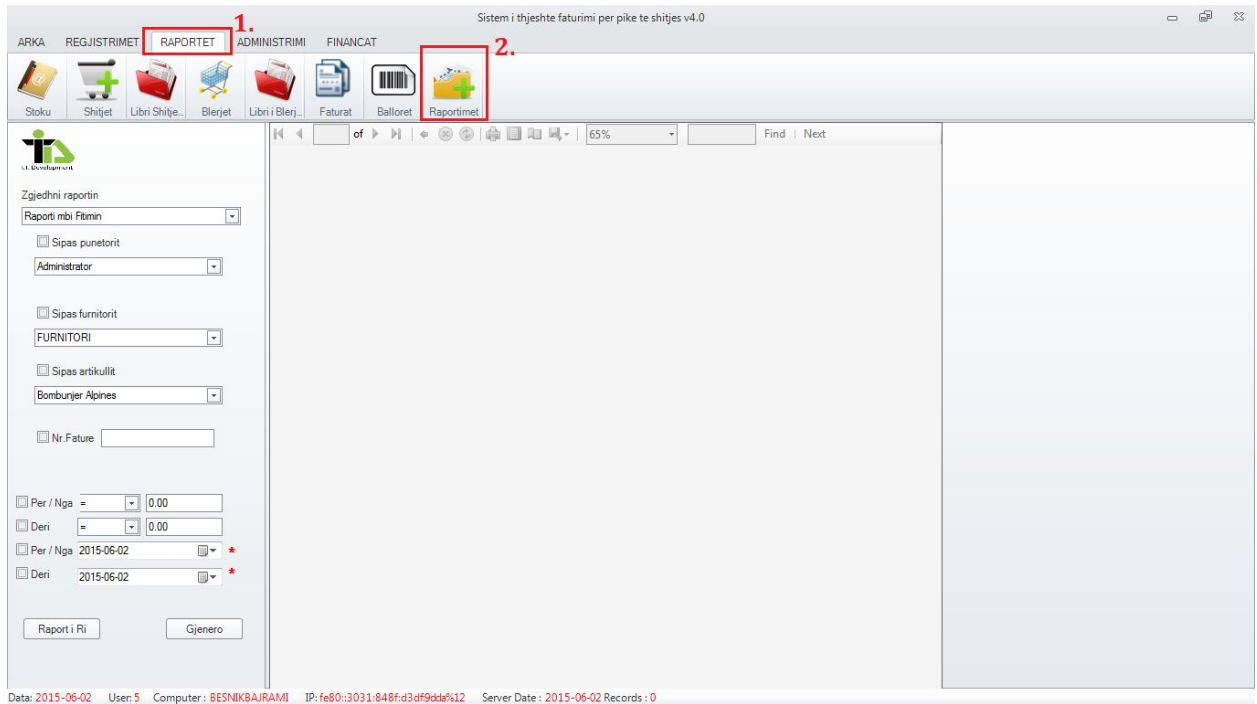
1. Raporte
2. Raportimet

Shiko foto qe eshte paraqitu me posht:

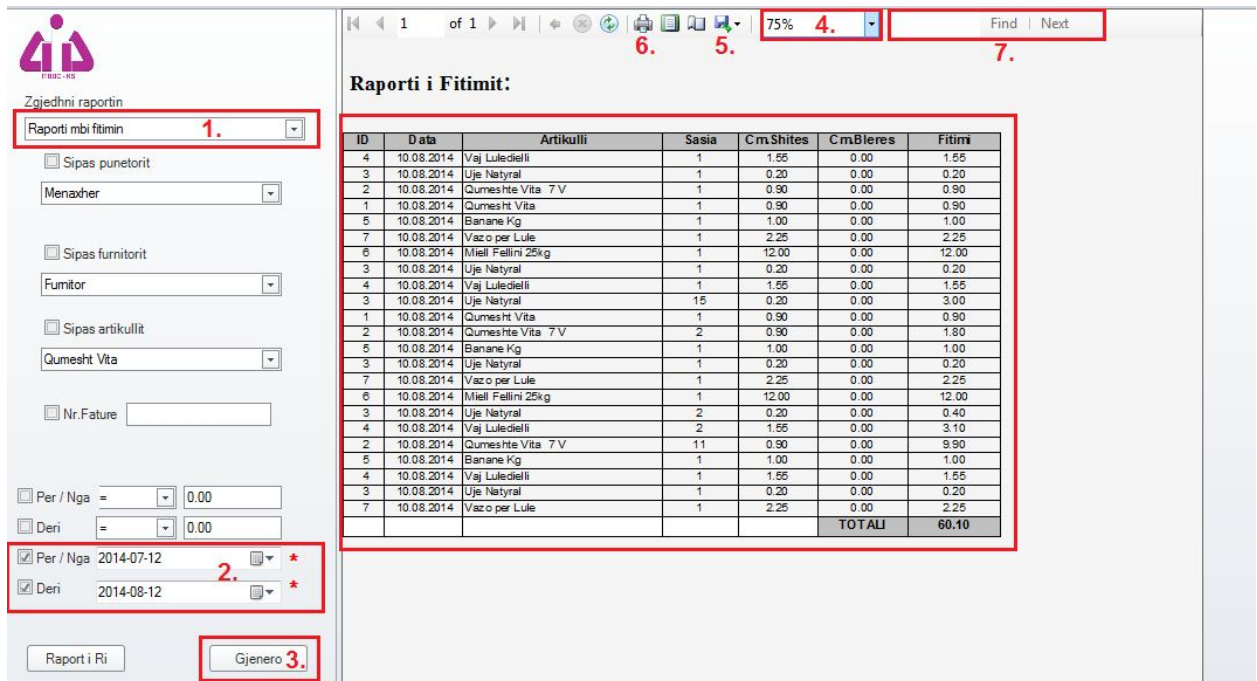


Pasi te klikojme te " RAPORTET " atehere na hape rubrika si me posht :

Faturimi I Thjeshte Profesional v4.0



Ky modul permban ne vete shume raporte te ndryshme, ne foton me posht eshte cekur mundesi se si te marrum rezultatin e nje raporti



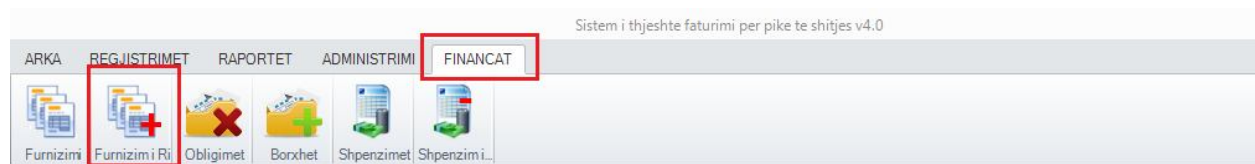
Legjendja nga foto:

1. Zgjedhet Raporti te cilin na Nevoitet:
2. Perzgjedhet Data,
3. Gjenero (eshte butoni I cili mundeson shfaqjen e raportit te cilin e kemi kerkuar),
4. Eshte madhesia ne te cilin deshirojme me hap raportin
5. Ketu eshte mundesia me Ruajt ne: PDF, Word, Excel,
6. Ketu eshte mundesia per Printim
7. Ne kete hapsir kemi mundesi me bere filtrimin e nje: Emri, Id, Barkodi, Vlere etj.

REXHISTRIMI (KALKULIMI) I NJË FATURË BLERËSE

Hapat qe duhet ti ndjekum per regjistrimin e nje fature jane:

1. Financat
2. Furnizim I RI



Pas ketyre hapave, hapat dritarja si me posht me vlerat si me posht:

0

Furnitori: Furnitor 1. + 12.

Nr Fatures: 201-232014 2.

Data: 2014-08-08 3.

Shuma pa TVSH: 100 4.

Tipi TVSH-se: B 5.

TVSH: 16 6.

Rabati: 0.00 7.

Dogana: 0.00 8.

Total Dogana: 0.00 9.

Totali: 116 10.

Pagesa: 50 11.

13. Shto

Close

1. Vendose Emri I Furnitorit nese e kemi ne database
2. Numri I Fatures Blerese
3. Data e Fatures Blerese
4. Vendose Shuma pa Tvsh e Fatures
5. Zgjedhet Kategoria e Tatimit
6. Vlera Totale e Tvsh-es
7. Rabati Totali ne € (euro) I Fatures,
8. Dogana (nese blerja eshte me Dogan)
9. Totali Doganor,
10. Totali I Fatures,
11. Pagesa – Nese fatura eshte paguar total, ose e pjeseshme atehere shkruhet vlera,
12. Ky buton nevojitet per ta shtuar nje furnitor te shpejt

Faturimi I Thjeshte Profesional v4.0

13. Pasi te mbushen te gjitha shenimet e nevojshme atehere klikojme ne butonin " SHTO " per te vazhduar me detajet e fature.

Pasi te klikojme " SHTO " atehere hapet rubrika si me posht:

Detajet e fatures

Furnitori: _____ ID e fatures: 7 NrFatures: 201-232014

ID	Barkodi	Pershkrimi	Cm.Bleres	Sasia	Rabati	Cm.Shites	Total
0		Qumesht Vita	0.9 EUR	1.00	0.0	0.00	0.00

[Kalkulimi i Fatures] Totali i Furnizimit: 0.00

Veprimet: Shto, Fshije, Anulo, Rexhistro Artikull, Mbylle

1. Shkruajm barkodin edhe pastaj klikojme ENTER (kjo behet ne menyre automatike me Barcode Reader), me pas hapet dritarja si me posht:

ID	Barkodi	Pershkrimi	Cm.Bleres	Sasia	Rabati	Cm.Shites	Total
0	123465 A.		0.00	1.00	0.0	0.0	0.00

2. Pasi qe kemi shkruar barkodin " 123465 " atehere hapet dritarja si me posht dhe I plotesojme shenimet e ketij barkodi:

Registrator [X]

Barkodi: 123465 **A.**

Artikulli: Uje Dea 2l **B.**

CmShites: 0.25 **C.** 2014-08-12 **D.**

Njesia: Liter **E.**

Pako: 1.2 **F.** 6 **G.**

Register **H.** Cancel **I.**

- A. Eshte barkodi I Artikullit qe e vendosum me lart (eshte mundesia me ndryshu)
- B. Pershkrimi I Artikullit
- C. Cmimi I Shitjes I Artikullit (per nje cope / liter)
- D. Data e regjistrimit te ketij Artikulli
- E. Njesia Matese
- F. Cmimi I nje Pako
- G. Sasia Cope e pakos (psh. Sa copa/litra I ka nje pako)
- H. Register – Per te konfirmuar artikullin
- I. Anulo – Per te Anuluar

Pasi I kemi mbushur keto shenime atehere klikojme “ REGISTER “ atehere hapet mesazhet per konfirmim te artikullit (ashtu sikur ne fillim te manualit kur beme regjistrimin e nje artikulli te ri) pastaj fillojme me plotesimin e shenimeve tjera si ne foton me posht:

Elementet									
ID	Barkodi	Pershkrimi	Cm.Bleres	Sasia	Rabati	Cm.Shites	Total		
0	123465	Uje Dea 2l	0.15 A.	100 B.	2 C.	0.25 D.	14.7 E.		
ID	Barkodi	Artikulli	Njesia	Cm. Bleres	Sasia	Rabati	Total		

Veprimet

Shto **F.**

- A. Cmimi Shites I Artikullit “ Uje Dea 2l “
- B. Sasia (cope) e Blere
- C. Rabati (%) I atikullit te cekur
- D. Cmimi Shites per nje Cope
- E. Totali I Furnizimit te ketij artikulli
- F. SHTO - pasi I kemi mbushur te gjitha shenimet per kete artikull atehere klikojme SHTO dhe ky artikull regjistrohet ne kete fature po ashtu edhe ne databaz. (Shiko foton me posht):

Faturimi I Thjeshte Profesional v4.0

Detajet e fatures

Furnitori: ID e fatures: NrFatures:

Elementet

ID	Barkodi	Pershkrimi	Cm.Bleres	Sasia	Rabati	Cm.Shites	Total
0		Uje Dea 2l	0.0	1.0	0.0	0.00	0.0

ID	Barkodi	Artikulli	Niesia	Cm Bleres	Sasia	Rabati	Total
1	123465	Uje Dea 2l	Cope	0.15	100	2	14.7

[Kalkulimi i Fatures] Totali i Furnizimit **14.70**

Veprimet: Shto, Fshije, Anulo, Rexhistro Artikuit, Mbylle

Ne te njejten forme vazhdojme edhe me artikujt e tjere qe I kemi ne fature. Pasi te kemi perfunduar me te gjithë artikujt e fatures belerese atehere klikojme ne butonin " Mbylle " (shiko foton me posht):

[Kalkulimi i Fatures] Totali i Furnizimit **14.70**

Rexhistro Artikuit

Mbylle

dhe kjo fature automatikisht kalon ne Librin e Blerjes. Per te reflektuar ne shitje kjo fature atehere duhet klikuar te butoni " ARKA " dhe automatikisht reflekton ne shitje, nese nuk klikojme ne butonin " ARKA " atehere artikujt nuk reflektojne ne shitje.

Verejtje: Nese " Totali I Furnizimit " eshte me ngjyre te kuqe, atehere vlera totale nuk eshte barazuar me vleren te cilen e kemi dhene ne fillim te " Furnizim I Ri " .

[Kalkulimi i Fatures] Totali i Furnizimit **14.70**

Rexhistro Artikuit

Mbylle

Kontakti:

+377 (0) 45 / 674 – 672

+386 (0) 49 / 674 – 672

info@itdbcks.net

office@itdbcks.net

www.itdbcks.net

Adresa: Antigona Fazliu pn.

Prishtine 10000 - Kosove

